

9. VÍCE - MĚNĚ BEZ POČÍTÁNÍ.

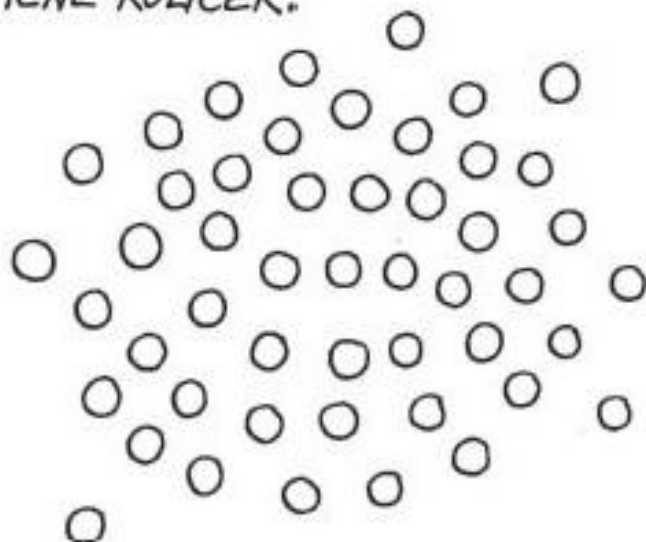

VYBARVI, KDE JE VÍCE JABLEK.



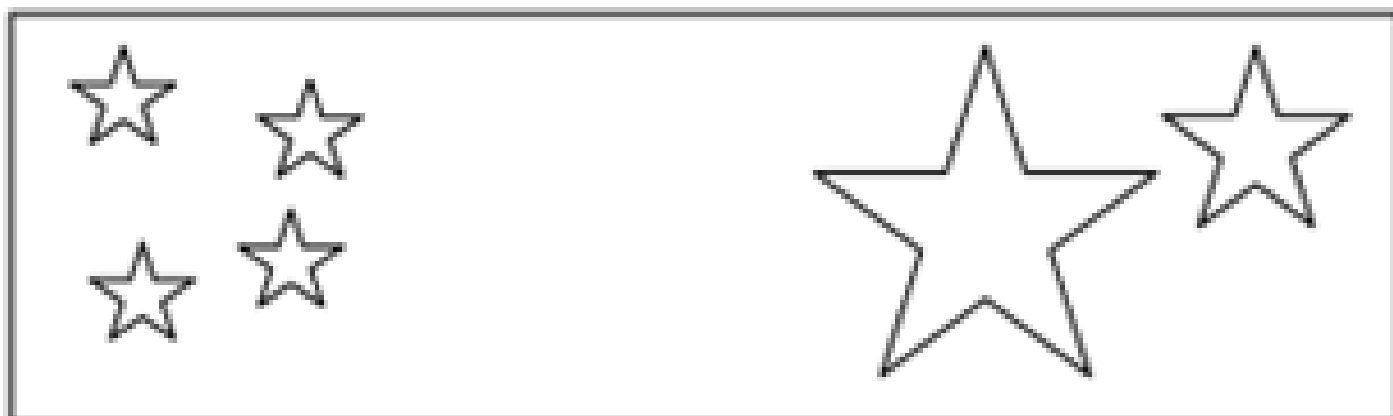

VYBARVI, KDE JE MĚNĚ STROMŮ.



OZNAČ, KDE JE MĚNĚ KULIČEK.

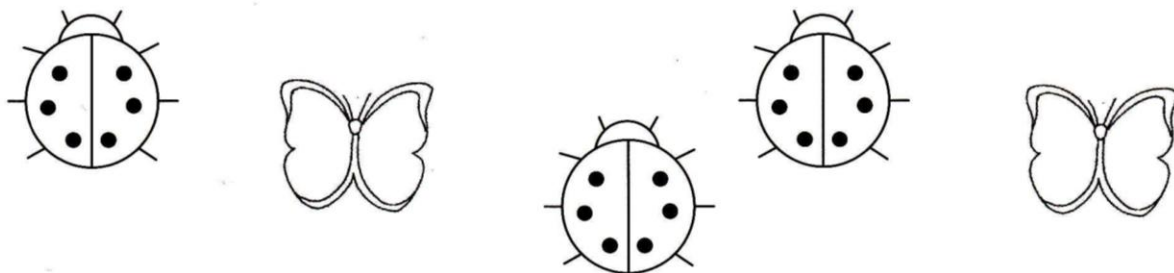


VÍCE x MÉNĚ: ZAKROUŽKUJ TU SKUPINU, KDE JE VÍCE HVĚZD.




VÍCE X MĚNĚ


Rozhodni, zda je více berušek nebo motýlů. Vybarvi to, čeho je více.




Rozhodni, zda je více květin nebo hub. Vybarvi to, čeho je více.



Rozhodni, zda je více jablek nebo hrušek. Vybarvi to, čeho je více.

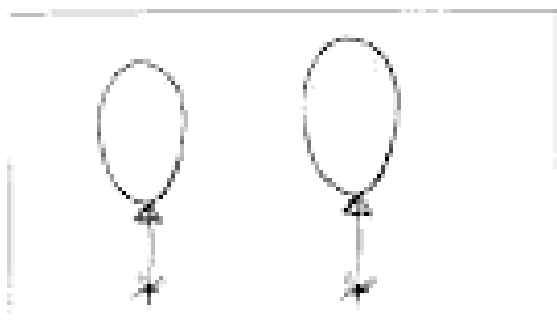


Rozhodni, zda je více klobouků nebo tašek. Vybarvi to, čeho je více.




Více - méně

Namaluj o jeden balonek více:
Kolik jich bude?



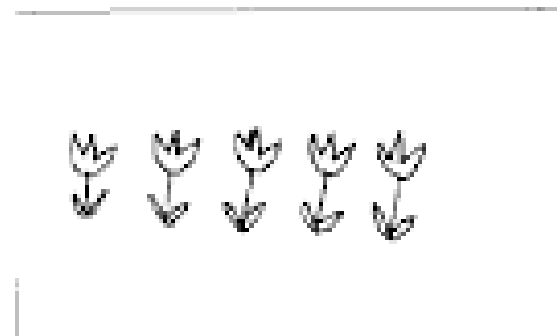
Namaluj o jeden mrak méně:
Kolik jich bude?




Namaluj o dva sněhuláky více:
Kolik jich bude?



Namaluj o dva tulipány méně:
Kolik jich bude?





21. ŘÍKEJ, ČEHO JE VÍCE - MĚNĚ.

SPOJ HRNEČEK S TALÍŘKEM.



KAŽDÉMU KLUKOVÍ DEJ BATOH.



KAŽDÉMU CYKLISTOVÍ DEJ JEDNO KOLO.



KE KAŽDÉ VIDLIČCE PŘIPOJ NUŽ.



VELKÉ

MENŠÍ

NEJMENŠÍ



7

?



8



?



9



?



10



?



11



?







12



?



Obrázky vystřihni a seřaď podle velikosti



Rozstříhni obrázky a seřaď podle velikosti. Nejdříve od nejmenšího po největší, potom naopak.

